

教えて!  
マイナちゃん



# よくあるご質問について

対象となる方

## ●マイナポイント第2弾の対象者は?

- 1 マイナンバーカードを取得された方のうち、マイナポイント第1弾に申し込んでいない方  
最大5,000円相当のポイント
- 2 2022年1月1日から!  
マイナンバーカードの健康保険証としての利用申込みを行った方  
7,500円相当のポイント
- 3 公金受取口座の登録を行った方  
7,500円相当のポイント

1 2021年12月末までにマイナポイント第1弾に申し込んだ方で、まだ20,000円のチャージやお買い物をやっていない場合(最大5,000円分までポイント付与を受けていない方)は、2022年1月1日以降も引き続き、上限(5,000円相当)までポイントの付与を受けることができます。  
2、3のポイント付与の開始時期などについては、決定次第お知らせします。最新の情報は、マイナポイント事業ホームページでご案内します。

予約・申込

## ●申込時に必要な決済サービスID・セキュリティコードってなに?

ポイントを受け取るキャッシュレス決済サービスを選択する際に必要な情報のことで、**入力する情報は決済サービスごとに異なります。**



▼プリペイドカード/クレジットカードの場合(例)	▼アプリの場合(例)	▼オンラインサービス上で確認する場合(例)
<p>カード表面</p> <p>カード裏面</p>	<p>支払い画面等</p> <p>アカウント画面等</p>	<p>ポイント交換番号が該当する場合(例)</p> <p>アカウントのID・PASSWORD・生年月日が該当する場合(例)</p>

## ●どの決済サービスで申し込めるの?

対象となる決済サービスは、**マイナポイント事業ホームページ**でご確認ください。  
なお、マイナポイントは、利用規約上、ご本人が、ご本人名義のキャッシュレス決済サービスで申し込む必要があります。決済サービスはおひとつだけ選択していただきますが、申込み後に決済サービスを変更することはできません。

## ●子どももマイナンバーカードを持っているけど、マイナポイントももらえるの?

15歳未満の未成年者については、**法定代理人(父・母などの親権者等)がマイナポイントの予約・申込手続を行うことができます。**  
また、未成年者のマイナポイントについては、法定代理人名義のキャッシュレス決済サービスで申し込むことができます。  
※この場合、同じキャッシュレス決済サービスに複数人のマイナポイントを合算することはできないため、法定代理人名義の異なるキャッシュレス決済サービスを選択する必要があります。


申込後

## ●申込みが完了したかどうかは、どうやってわかるの?

申込状況の完了確認は、**マイナポイントアプリ**または**マイナポイント予約・申込サイト**でできます。

スマートフォンの場合  
マイナポイントアプリを起動し、「予約・申込状況の確認」をタップ、マイナンバーカードとパスワード(数字4桁)を使ってログインし確認を行うことができます。

申込状況が「申込済」になれば、申込完了しています。



ポイント付与について

## ●ポイントが付与されたかどうかは、どうやってわかるの?

**申し込んだ決済サービスのアプリ**や**ホームページの会員ページ**などでご確認いただくことができます。  
マイナポイントアプリやマイナポイント予約・申込サイトでは確認できません。



# 第2弾

# マイナンバーカードで マイナポイント

最大  
**20,000円分**  
の  
マイナポイントがもらえる!

お好きな  
キャッシュレス  
決済サービスで  
使える!


マイナンバーカードの 新規取得等で <b>5,000円分</b> <small>※1, 2</small>	+	健康保険証としての 利用申込みで <b>7,500円分</b> <small>※3</small>	+	公金受取口座の 登録で <b>7,500円分</b> <small>※3</small>
--	---	--	---	---

マイナポイントを受け取るには、マイナンバーカードを使って、マイナポイントの申込みを行う必要があります。

※1マイナポイントの申込後、選択したキャッシュレス決済サービスでチャージまたはお買い物をする必要があります。※2マイナンバーカードを既に取得した方うち、マイナポイント第1弾の未申込者も含まれます。※3「健康保険証としての利用申込み」「公金受取口座の登録」によるマイナポイント付与は準備ができ次第開始する予定です。詳細はマイナポイント事業ホームページにてご確認ください。

## マイナポイントの利用は安心・安全です!

- マイナポイントの申込みにはマイナンバーカードの「電子証明書」を使うので、なりすましなどの悪用は困難です。
- 国が買い物履歴を収集・保有することはできません。



最新の情報はマイナポイント事業  
ホームページをご覧ください!

マイナポイント

- ⚠️マイナポイント事業をかたった不審な電話、メール、手紙、訪問等には十分注意してください。
- ⚠️マイナポイントの申込みのサポートは、マイナポイント事業ホームページ記載の「マイナポイント手続スポット」でお受けください。

# マイナポイントを申し込みましょう!

マイナポイントは**選んだ決済サービスのポイント**として、付与されます。  
マイナポイント申込みで**決済サービスを1つ**選択しましょう。

マイナポイント第2弾の  
対象者は  
裏面をご確認ください



## 3つの方法・場所で申込みできます

24時間、申込可能です!

### スマートフォン



マイナポイントアプリ  
をダウンロード



●マイナポイントアプリ対応のスマートフォン機種は下記のQRコードからご確認ください。

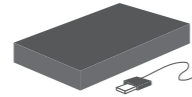


右ページで手順を確認  
してみましょう!

### パソコン



カードリーダー



マイナポイント予約・  
申込サイトを検索

マイナポイント予約・申込サイト

●「マイキーID作成・登録準備ソフト」をインストールしてください。

●マイナンバーカードに対応したカードリーダーが必要です。

### マイナポイント 手続スポット



- 市町村窓口
- KDDI (auショップ)
- NTTドコモ (ドコモショップ)
- イオングループ  
(総合スーパー(GMS)、一部の食品スーパー(SM))
- セブン銀行(ATM)
- ソフトバンク  
(ソフトバンクショップ/ワイモバイルショップ)
- ビックカメラグループ  
(ビックカメラ、コジマ、ソフマップ)
- みずほ銀行
- ヤマダ電機
- 郵便局
- ローソン(マルチコピー機)

一部、対応していない市町村や店舗もあります。

お近くの手続スポット  
を探しましょう!



### 準備するもの

#### ●マイナンバーカード



●マイナンバーカードの申請時or受取時にご自身で設定した利用者証明用電子証明書のパスワード(数字4桁)

## マイナポイントはスマートフォンで申込みができます

### 「マイナポイントアプリ」をダウンロード

マイナポイントアプリを  
iPhoneの方はApp Store、  
Androidの方はGoogle Play ストア  
からダウンロードしましょう。



ダウンロードは  
こちらから



### マイナンバーカード読み取りのしかた

マイナンバーカードの申請時or受取時に  
ご自身で設定した「数字4桁のパスワード」を入力



パスワードの入力を3回連続で間違えてしまうと、住民票のある市町村窓口で、再設定を行う必要がありますので、ご注意ください。

スマートフォンの下へ  
マイナンバーカードをセットし、**カードを読み取り**

マイナンバー  
カードに  
かざしてください。



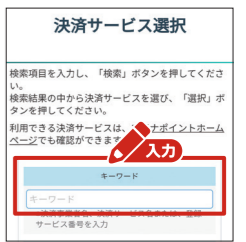
カードへの  
かざし方は  
機種によって  
異なります。



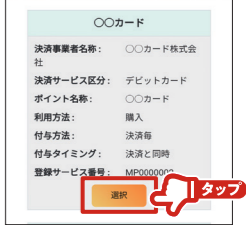
発行

### 決済サービス選択のしかた

対象の  
決済サービスを検索



好きな決済サービスを  
1つ選択し、  
利用規約を確認



### 申込情報入力

「決済サービスID(必須)」  
「セキュリティコード(必須)」  
「電話番号(下4桁)(任意)」を入力します。  
※電話番号欄にご自身の電話番号下4桁を入力いただくことで、コールセンターへの問合せにより、マイナポイントの申込状況について確認いただくことが可能となります。



マイナポイント申込みの  
詳しい流れはこちらから  
確認できます!

スマートフォン、  
パソコンで申し込む方



手続スポットで  
申し込む方



### スマートフォンでマイナンバーカードを読みとるコツ

- 読み取りの間は、マイナンバーカードをびったりあててください。
  - スマートフォンのカバー類は外してください。
  - 読み取り作業は、金属製の机の上でしないでください。
  - NFC機能はオンにしてください(Androidの場合)。
- カードのセット位置は機種によって異なります。詳しくは右のQRコードからご確認ください。



Android




iPhone



選んだ決済サービスの  
ポイントをGET!

いつもの  
お買い物でご利用  
いただけます。



●決済サービスによっては、申込後(チャージまたはお買い物後)、ポイント付与の対象となるまでに一定の時間を要するものがありますので、各決済サービスの詳細情報をご確認の上、お早めに申込みください。  
●申込前のチャージ又はお買い物については、マイナポイントは付与されません。 ※QRコードは(株)デンソーウェーブの商標登録です。